



◆ CYCO/8-32/630-UB

产品特点:

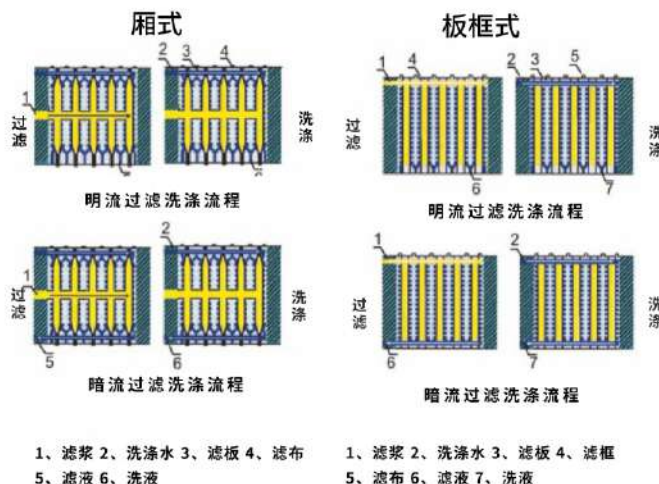
电动液压压紧:

- 1、铸铁/钢板焊接机架，表面防腐处理；
- 2、滤板外形尺寸为630×630mm，材质为增强聚丙烯；
- 3、过滤面积8m²~32m²；
- 4、厢式中间进料，板框式上角进料；
- 5、厢式滤板厚50mm，板框式滤板厚30mm；
- 6、过滤压力≤1.0Mpa或≤0.6Mpa。

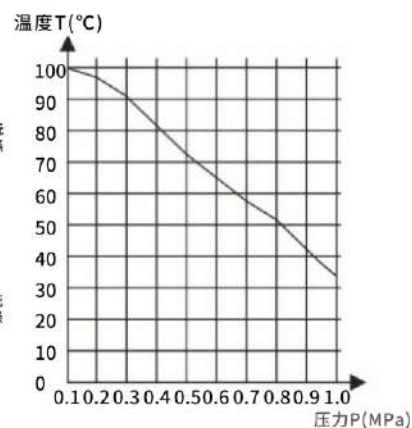
选项:

- 1、自动保压型或机械保压型；
- 2、明流或暗流；
- 3、洗涤/吹气方式；
- 4、人工拉板或自动拉板。

工艺流程:



曲线图:




滤室内工作压力P(MPa)与使用温度T(°C)关系曲线图

注：如需要高温高压滤板另配制。

技术参数:

型号	过滤面积m ²	过滤室容量L	外框尺寸mm	滤板厚度mm	滤室数量pcs	滤饼厚度mm	外形尺寸长×宽×高L×W×H mm	电机功率kw	过滤压力Mpa	整机质量kg
CYCO8/630-UB	8	75	630×630	50/30	12	25/30	2593×840×1200	1.5	≤0.6	1200
CYCO10/630-UB	10	140	630×630	50/30	15	25/30	2746×840×1200	1.5	≤0.6	1240
CYCO12/630-UB	12	168	630×630	50/30	17	25/30	2893×840×1200	1.5	≤0.6	1280
CYCO16/630-UB	16	224	630×630	50/30	24	25/30	3256×840×1200	1.5	≤0.6	1370
CYCO20/630-UB	20	280	630×630	50/30	30	25/30	3582×840×1200	1.5	≤0.6	1450
CYCO25/630-UB	25	355	630×630	50/30	37	25/30	3970×840×1200	1.5	≤0.6	1590
CYCO30/630-UB	30	430	630×630	50/30	45	25/30	4225×840×1200	1.5	≤0.6	1660
CYCO32/630-UB	32	500	630×630	50/30	47	25/30	4582×840×1200	1.5	≤0.6	1760



◆ CYCO20-80/800-UB

产品特点:

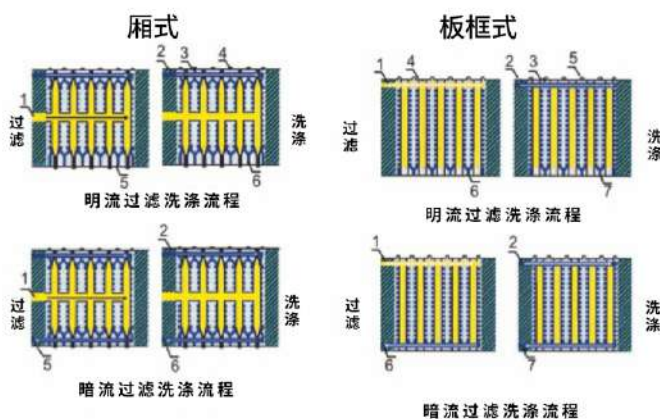
电动液压压紧:

- 1、铸铁/钢板焊接机架，表面防腐处理;
- 2、滤板外形尺寸为800×800mm，材质为增强聚丙烯;
- 3、过滤面积20m²~80m²;
- 4、厢式中间进料，板框式上角进料;
- 5、厢式滤板厚60mm，板框式滤板厚30mm;
- 6、过滤压力≤1.0Mpa或≤0.6Mpa。

选项:

- 1、自动保压型或机械保压型;
- 2、人工拉板或自动拉板;
- 3、明流或暗流;
- 4、洗涤/吹气方式;
- 5、可选择隔膜压榨功能;
- 6、可选择翻板集液机构;
- 7、可选择自动清洗滤布机构;
- 8、可选择曲张自动卸料机构。

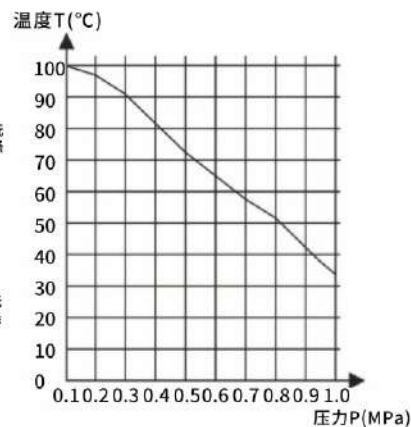
工艺流程:



1、滤浆 2、洗涤水 3、滤板 4、滤布
5、滤液 6、洗液

1、滤浆 2、洗涤水 3、滤板 4、滤框
5、滤布 6、滤液 7、洗液

曲线图:



滤室内工作压力P(MPa)与使用温度T(°C)关系曲线图

注: 如需要高温压滤板另配制。

工艺流程:

型号	过滤面积m ²	过滤室容量L	外框尺寸mm	滤板厚度mm	滤室数量pcs	滤饼厚度mm	外形尺寸长×宽×高L×W×H mm	电机功率kw	过滤压力Mpa	整机质量kg
CYCO8/630-UB	20	320	800×800	60/30	20	30	3000×1100×1265	1.5	≤0.6	2100
CYCO10/630-UB	30	480	800×800	60/30	30	30	3600×1100×1265	1.5	≤0.6	2400
CYCO12/630-UB	40	640	800×800	60/30	40	30	4200×1100×1265	1.5	≤0.6	2790
CYCO16/630-UB	50	800	800×800	60/30	50	30	4800×1100×1265	1.5	≤0.6	3120
CYCO20/630-UB	60	960	800×800	60/30	60	30	5400×1100×1265	1.5	≤0.6	3440
CYCO25/630-UB	70	1120	800×800	60/30	70	30	6000×1100×1265	1.5	≤0.6	3930
CYCO30/630-UB	80	1280	800×800	60/30	80	30	6600×1100×1265	1.5	≤0.6	4280



◆ CYCO/32-120/1000-UB

产品特点:

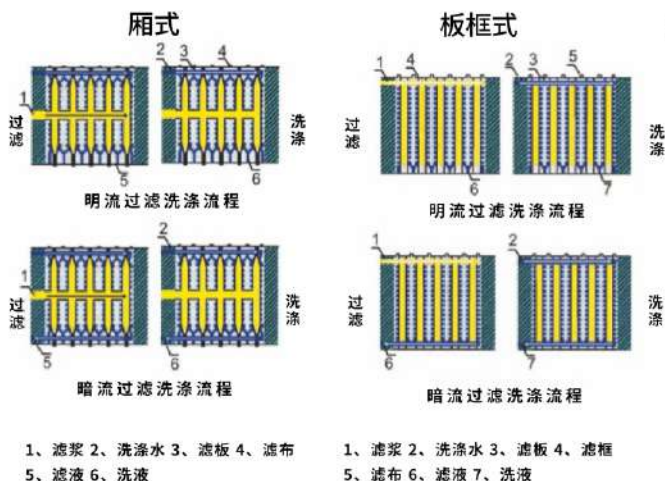
电动液压压紧:

- 1、钢板焊接机架，表面防腐处理；
- 2、滤板外形尺寸为1000×1000mm，材质为增强聚丙烯；
- 3、过滤面积32m²~120m²；
- 4、厢式中间进料，板框式上角进料；
- 5、厢式滤板厚60mm，板框式滤板厚30mm；
- 6、过滤压力≤0.5Mpa或≤0.6Mpa。

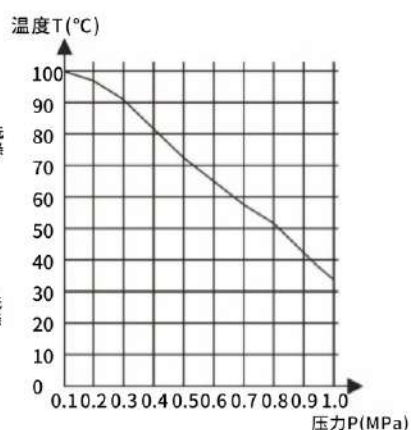
选项:

- 1、自动保压型或机械保压型；
- 2、明流或暗流；
- 3、洗涤/吹气方式；
- 4、可选择隔膜压榨功能；
- 5、可选择翻板装液机构；
- 6、可选择自动清洗滤布机构；
- 7、可选择曲张自动卸料机构；
- 8、自动拉板或人工拉板。

工艺流程:



曲线图:



滤室内工作压力P(MPa)与使用温度T(°C)关系曲线图

注：如需要高温高压滤板另配制。

技术参数:

型号	过滤面积m ²	过滤室容量L	外框尺寸mm	滤板厚度mm	滤室数量pcs	滤饼厚度mm	外形尺寸长×宽×高L×W×H mm	电机功率kw	过滤压力Mpa	整机质量kg
CYCO32/1000-UB	32	480	1000×1000	60/30	20	30	3110×1460×1523	1.5	≤0.6	4320
CYCO40/1000-UB	40	600	1000×1000	60/30	24	30	3350×1460×1523	1.5	≤0.6	4510
CYCO50/1000-UB	50	750	1000×1000	60/30	30	30	3710×1460×1523	1.5	≤0.6	4790
CYCO60/1000-UB	60	900	1000×1000	60/30	36	30	4076×1460×1523	1.5	≤0.6	5080
CYCO70/1000-UB	70	1050	1000×1000	60/30	42	30	4430×1460×1523	1.5	≤0.6	5360
CYCO80/1000-UB	80	1200	1000×1000	60/30	48	30	4790×1460×1523	1.5	≤0.6	5640
CYCO90/1000-UB	90	1350	1000×1000	60/30	54	30	5150×1460×1523	1.5	≤0.6	5920
CYCO100/1000-UB	100	1500	1000×1000	60/30	60	30	5510×1460×1523	1.5	≤0.6	6200
CYCO120/1000-UB	120	1800	1000×1000	60/30	72	30	6230×1460×1523	1.5	≤0.6	6770



◆ CYCO/100-250/1250-UB

产品特点:

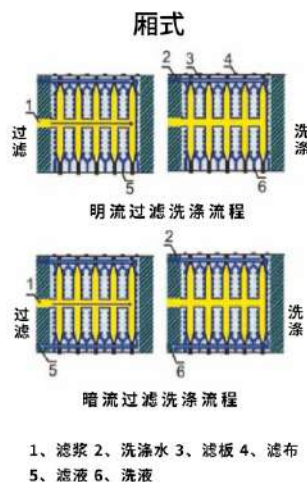
电动液压压紧:

- 1、钢板焊接机架，表面防腐处理；
- 2、滤板外形尺寸为1250×1250mm，材质为增强聚丙烯；
- 3、过滤面积100m²~250m²；
- 4、过滤压力≤0.5Mpa；
- 5、中间进料/中上方进料。

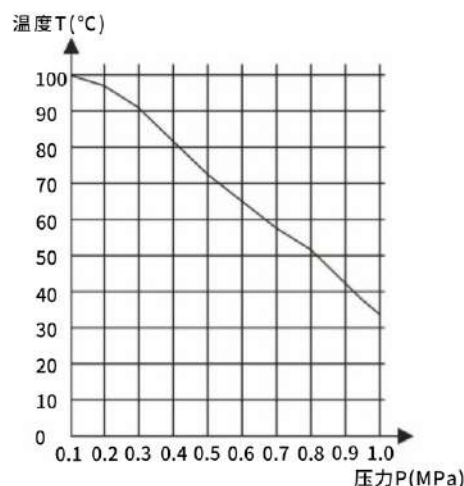
选项:

- 1、自动保压型或机械保压型；
- 2、明流或暗流；
- 3、洗涤/吹气方式；
- 4、可选择隔膜压榨功能；
- 5、可选择翻板集液机构；
- 6、可选择自动清洗滤布机构；
- 7、可选择曲张自动卸料机构；
- 8、自动拉板或人工拉板。

工艺流程:



曲线图:



技术参数:

型号	过滤面积m ²	过滤室容量L	外框尺寸mm	滤板厚度mm	滤室数量pcs	滤饼厚度mm	外形尺寸长×宽×高L×W×H mm	电机功率kw	过滤压力Mpa	整机质量kg
CYCO100/1250-UB	100	1500	1250×1250	60	38	30	4910×1790×1725	4	≤0.6	7750
CYCO112/1250-UB	112	1680	1250×1250	60	43	30	5145×1790×1725	4	≤0.6	8100
CYCO125/1250-UB	125	1875	1250×1250	60	48	30	5511×1790×1725	4	≤0.6	8430
CYCO140/1250-UB	140	2100	1250×1250	60	54	30	5871×1790×1725	4	≤0.6	8850
CYCO160/1250-UB	160	2400	1250×1250	60	62	30	6365×1790×1725	4	≤0.6	9390
CYCO180/1250-UB	180	2700	1250×1250	60	69	30	6792×1790×1725	4	≤0.6	9860
CYCO200/1250-UB	200	3000	1250×1250	60	77	30	7280×1790×1725	4	≤0.6	10420
CYCO224/1250-UB	224	3360	1250×1250	60	86	30	7829×1790×1725	4	≤0.6	11040
CYCO250/1250-UB	250	3750	1250×1250	60	96	30	8439×1790×1725	4	≤0.6	11720